



INFORMACJA SYGNALNA O SYTUACJI NA RYNKU PRACY POWIATU OLESKIEGO MARZEC 2018



Poziom bezrobocie

Liczba bezrobotnych zarejestrowanych na koniec marca 2018 r. wynosiła 1122, z czego 61,0% to kobiety. Ich liczba stanowiła 685. W porównaniu do lutego 2018 r. liczba bezrobotnych ogółem spadła o 85 osób, natomiast liczba bezrobotnych kobiet spadła o 69 osób.

W porównaniu do lutego 2018 r. odnotowaliśmy spadek ogólnej liczby zarejestrowanych bezrobotnych we wszystkich gminach powiatu: Dobrodzień o 7,1%, Gorzów Śl. – 10,0%, Olesno – 7,0%, Praszka – 5,4%, Radłów – 7,2%, Rudniki – 2,5% i Zębowice – 15,6%.

Największy udział w ogólnej liczbie bezrobotnych miały osoby z gminy Olesno – 305 osób tj. 27,2% ogółu bezrobotnych, gdzie liczba bezrobotnych w porównaniu do lutego 2018 r. spadła o 23 osoby. Jednak największy współczynnik bezrobocia wystąpił na terenie gminy Radłów i stanowił 3,1%, najmniejszy natomiast posiadała gmina Dobrodzień – 2,2%.

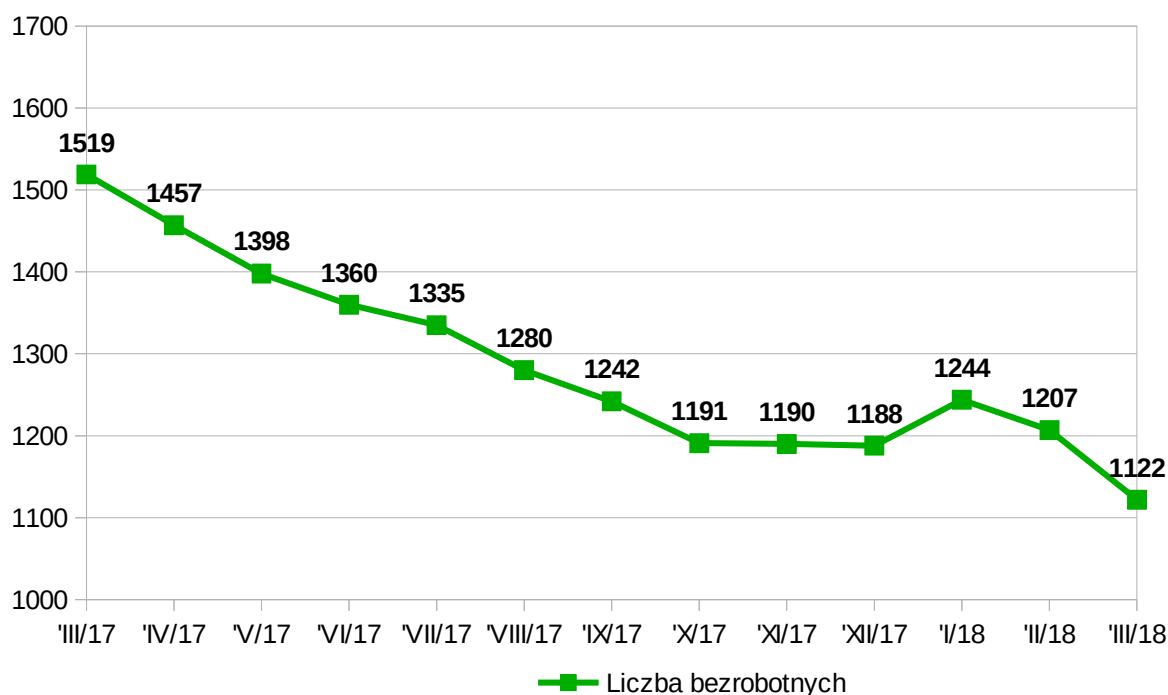
Stopa bezrobocia i liczba bezrobotnych w tys. na koniec lutego 2018 r. kształtowała się następująco:

- w powiecie oleskim - 4,9% - 1,2 tys.,
- w woj. opolskim - 7,3% - 26,6 tys.,
- w kraju - 6,8% - 1126,7 tys.

Tabela 1. Wielkość bezrobocia wg gmin.

Lp.	Gmina	Zarejestrowani bezrobotni				Wzrost / spadek ogółem
		marzec 2017 r.		marzec 2018 r.		
		ogółem	kobiety	ogółem	kobiety	
1	DOBRODZIENŃ	192	121	144	89	- 48
2	GORZÓW ŚL.	180	104	135	82	- 45
3	OLESNO	387	198	305	174	- 82
4	PRASZKA	340	189	228	154	- 112
5	RADŁÓW	117	84	90	62	- 27
6	RUDNIKI	230	118	155	80	- 75
7	ZĘBOWICE	73	45	65	44	- 8
OGÓŁEM	POWIAT	1519	859	1122	685	- 397

Wykres 1. Skala bezrobocia w okresie od marca 2017 r. do marca 2018 r.



Napływ i odpływ bezrobocia

W okresie od kwietnia 2017 r. do marca 2018 r. zarejestrowanych zostało 2194 bezrobotnych, w tym 1150 kobiet. W tym samym czasie z ewidencji osób bezrobotnych wyłączono 2591 osób, w tym 1324 kobiety.

Wykres 2. Napływ i odpływ bezrobotnych w okresie od kwietnia 2017 r. do marca 2018 r.

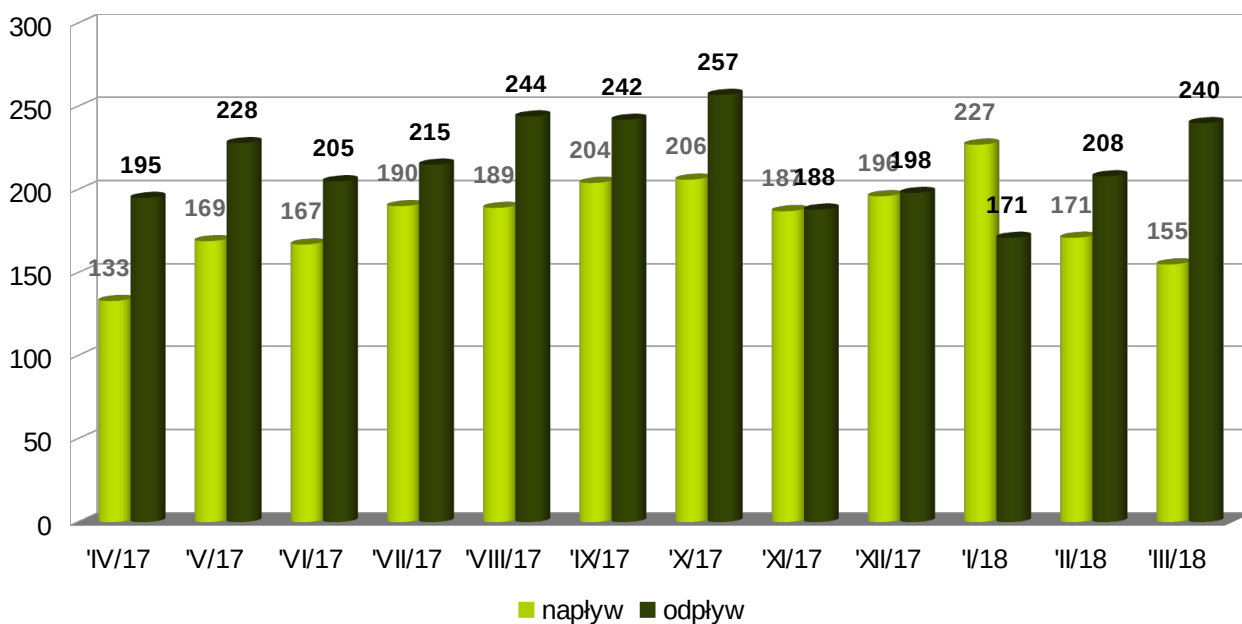


Tabela 2. Napływ i odpływ bezrobocia

Napływ	luty 2018	marzec 2018	wzrost/ spadek
Liczba bezrobotnych zarejestrowanych w m-cu	171	155	- 16
w tym:			
- kobiety	84	86	2
- poprzednio pracujący	149	137	- 12
- dotychczas niepracujący	22	18	- 4
- zwolnieni z przyczyn dotyczących zakładu pracy	7	9	2
- zamieszkali na wsi	100	85	- 15
- osoby w okresie do 12 m-cy od dnia ukończenia nauki	20	18	- 2
- z prawem do zasiłku	37	32	- 5
Odpływ	luty 2018	marzec 2018	wzrost/ spadek
Liczba bezrobotnych wyłączonych z ewidencji	208	240	32
w tym z powodu:			
- podjęcia pracy (w tym z ogółem)	100	124	24
* prace interwencyjne	1	5	4
* roboty publiczne	1	2	1
* otrzymania dotacji na rozpoczęcie działalności gospodarczej	3	4	1
* w ramach refundacji kosztów zatrudnienia bezrobotnych	1	1	0
* w ramach bonu na zasiedlenie	0	0	0
* w ramach dofinansowania wynagrodzenia za zatrudnienie bezrobotnego powyżej 50 roku życia	0	1	1
* w ramach refundacji części kosztów na wynagrodzenia, nagrody oraz składki na ubezpiecz. społ.	2	2	0
- rozpoczęcia szkolenia	11	2	- 9
- rozpoczęcia stażu	18	22	4
- rozpoczęcia pracy społecznie użytecznej	0	6	6
- odmowy bez uzasadnionej przyczyny przyjęcia propozycji odpowiedniej pracy	19	16	- 3
- niepotwierdzenie gotowości do pracy	32	46	14
- dobrowolnej rezygnacji ze statusu bezrobotnego	15	8	- 7
- nabycia praw emerytalnych lub rentowych	0	1	1
- nabycia praw do świadczenia przedemerytalnego	4	2	- 2

Osoby będące w szczególnej sytuacji na rynku pracy

Na koniec marca 2018 r. 998 osób, to bezrobotni będący w szczególnej sytuacji na rynku pracy. Do grupy tej należały następujące osoby:

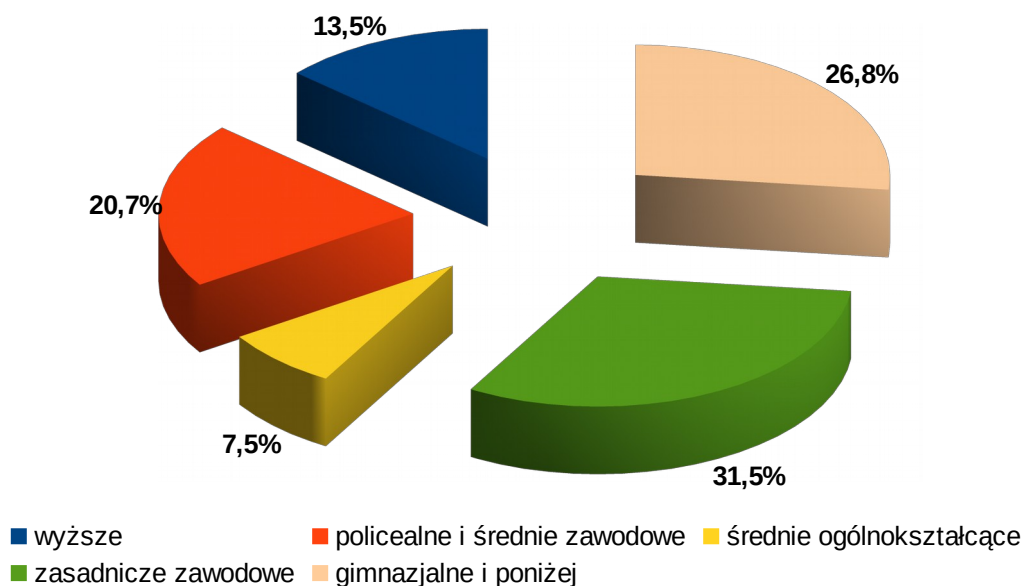
- do 30 roku życia – 346,
- w tym do 25 roku życia – 164,
- długotrwale bezrobotne - 603,
- powyżej 50 roku życia - 326,
- korzystające ze świadczeń z pomocy społecznej - 0,
- posiadające co najmniej jedno dziecko do 6 roku życia - 315,
- posiadające co najmniej jedno dziecko niepełnosprawne do 18 roku życia – 3,
- niepełnosprawni – 62.

Poszukujący pracy

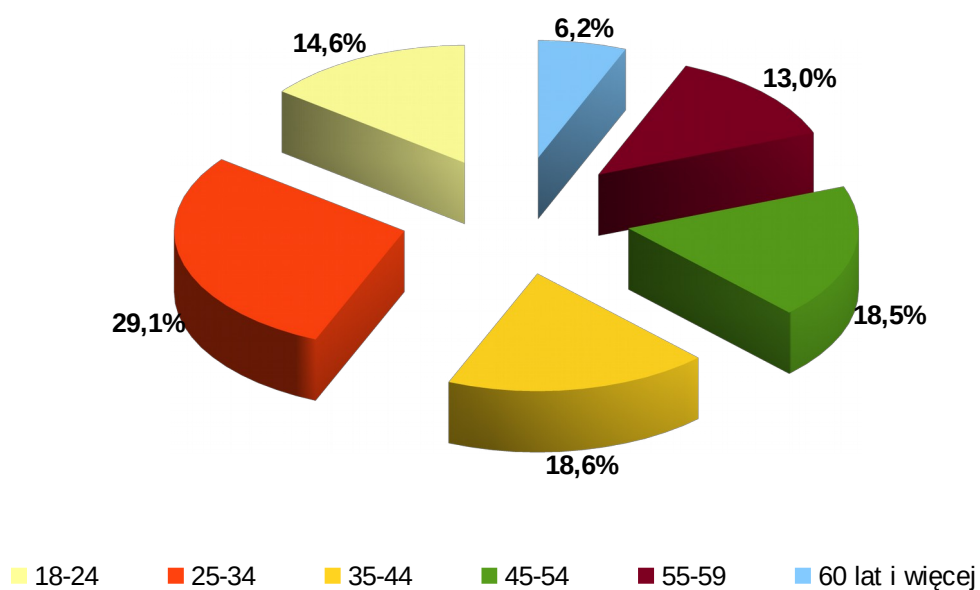
Na dzień 31.03.2018 r. zarejestrowanych było 31 poszukujących pracy, w tym 10 kobiet. Z ogólnej liczby 8 osób (w tym 1 kobieta) to niepełnosprawni niepozostający w zatrudnieniu. Poszukujący pracy zarejestrowani w Powiatowym Urzędzie Pracy w Oleśnie to najczęściej osoby posiadające rentę z tytułu niezdolności do pracy, gospodarstwo rolne albo inne dochody.

Wykształcenie i wiek

Wykres 3. Poziom wykształcenia bezrobotnych na koniec marca 2018 r.



Wykres 4. Procentowy udział bezrobotnych według wieku na koniec marca 2018 r.



Informacje dodatkowe

- 63,0% wszystkich bezrobotnych stanowiły osoby zamieszkałe na wsi;
- 5,7% stanowiły osoby zwolnione z przyczyn dotyczących zakładu pracy;
- 4,2% ogółu bezrobotnych stanowiły osoby w okresie do 12 m-cy od dnia ukończenia nauki;
- 27,1% ogółu bezrobotnych stanowiły osoby bez kwalifikacji zawodowych;
- 18,4% ogółu bezrobotnych stanowiły osoby bez doświadczenia zawodowego;
- 37,8% ogółu bezrobotnych kobiet stanowiły te, które nie podjęły zatrudnienia po urodzeniu dziecka.

Indywidualne plany działania (IPD)

W marcu 2018 r. 136 bezrobotnych, w tym 72 kobiety objęto IPD. 50 osób zakończyło jego realizację, a 107 przerwało, w tym 54 z powodu podjęcia zatrudnienia. W końcu m-ca 1053 bezrobotnych nadal realizowało IPD.

Dodatki aktywizacyjne

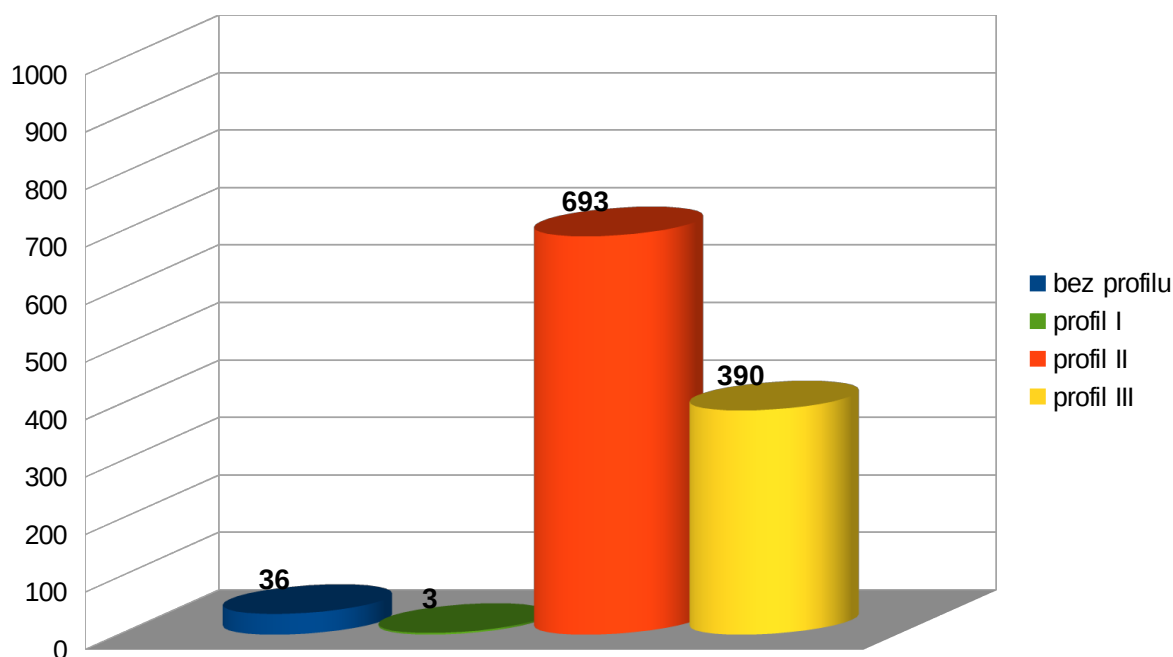
W marcu 2018 r. 12 osób (w tym 5 kobiet) nabyło uprawnienia do dodatku aktywizacyjnego w wyniku podjęcia zatrudnienia z własnej inicjatywy. W końcu miesiąca uprawnionych do jego pobierania było 14 osób, w tym 5 kobiet.

Profile pomocy

Na koniec marca 2018 r. 96,8% bezrobotnych (tj. 1086 osób) posiadało ustalony profil pomocy. Wśród tej grupy podział na profile przedstawiał się następująco:

- profil pomocy I - przewidziany dla osób aktywnych posiadały 3 osoby, w tym 1 kobieta,
- profil pomocy II – przewidziany dla osób wymagających wsparcia posiadały 693 osoby, w tym 420 kobiet,
- profil pomocy III – dla osób oddalonych od rynku pracy posiadało 390 osób, w tym 245 kobiet.

Wykres 5. Liczba bezrobotnych według profilu pomocy na koniec marca 2018 r.



Bezrobotni według zawodów

Najczęściej wyuczony lub wykonywany zawód przez bezrobotnych to:

- sprzedawca – 310 bezrobotnych, w tym 273 kobiety,
- robotnik gospodarczy - 102 bezrobotnych, w tym 37 kobiet,
- pomocniczy robotnik budowlany - 92 bezrobotnych, w tym 1 kobieta,
- ślusarz – 67 bezrobotnych, w tym 5 kobiet,
- pozostali monterzy izolacji – 62 bezrobotnych, w tym 60 kobiet,
- pozostali pracownicy obsługi biurowej - 61 bezrobotnych, w tym 51 kobiet,
- technik ekonomista - 58 bezrobotnych, w tym 52 kobiety,
- stolarz - 57 bezrobotnych, w tym 4 kobiety,

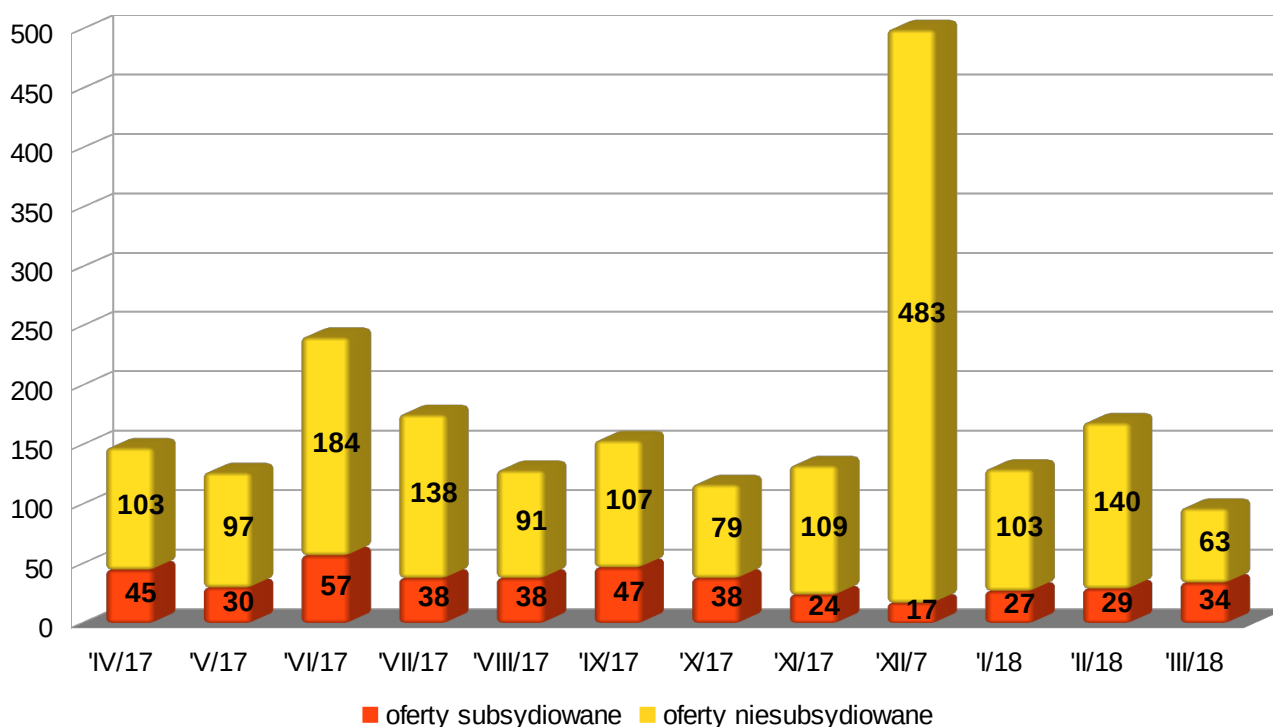
- kucharz - 57 bezrobotnych, w tym 52 kobiety,
- robotnik placowy - 55 bezrobotnych, w tym 20 kobiet,
- sprzątaczką biurową - 52 bezrobotnych, w tym 52 kobiety,
- pozostali stolarze meblowi i pokrewni - 51 bezrobotnych, w tym 9 kobiet,
- operator maszyn do produkcji wyrobów z drutu, lin, siatek i kabli - 45 bezrobotnych, w tym 43 kobiety,
- murarz - 40 bezrobotnych, w tym 0 kobiet,
- pakowacz ręczny - 39 bezrobotnych, w tym 26 kobiet.

W powyższym zestawieniu jedna osoba może być wykazana w kilku pozycjach ze względu na zatrudnienie na różnych stanowiskach pracy, a także posiadanie kilku zawodów wyuczonych.

Oferty pracy

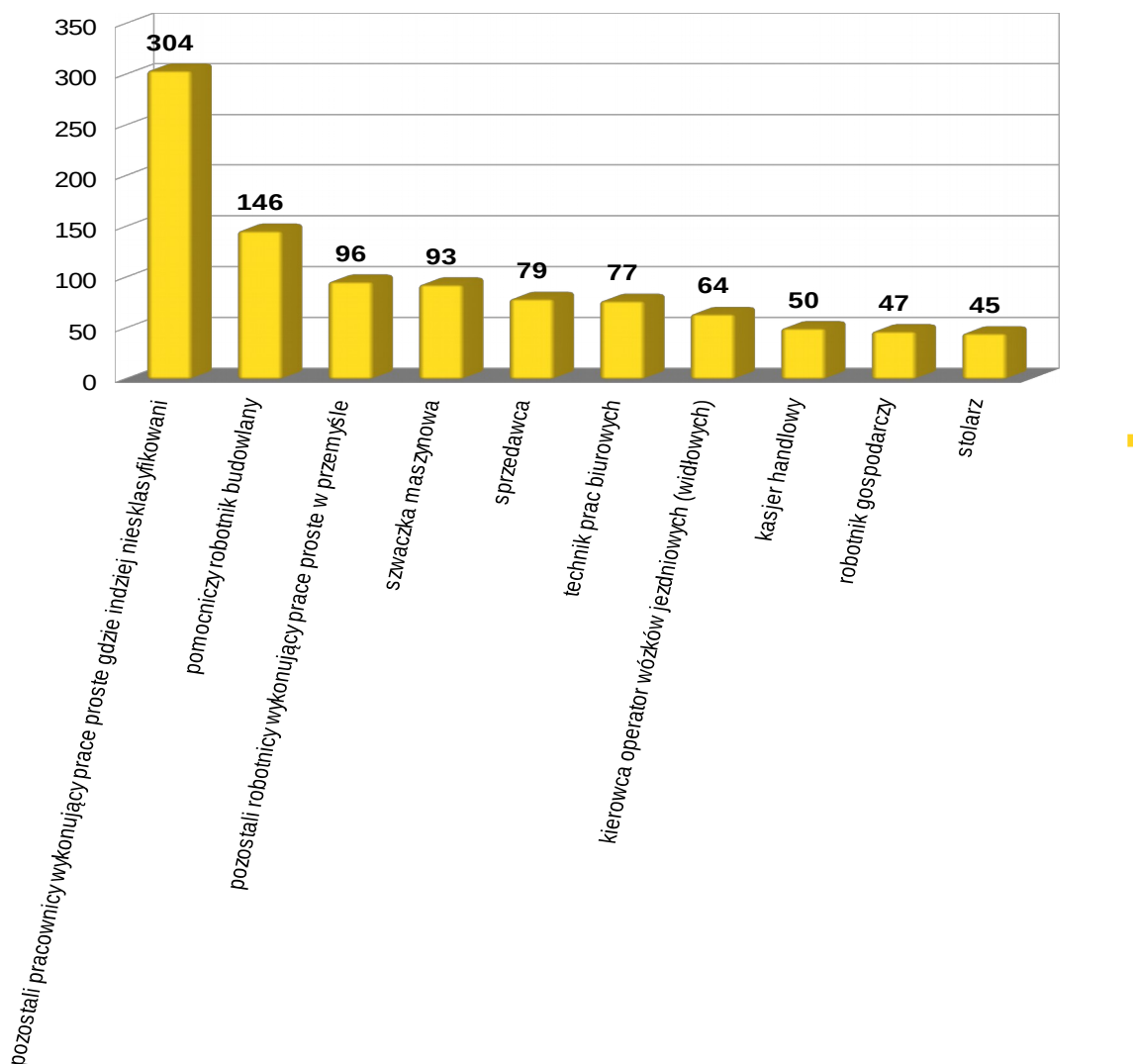
W marcu 2018 r. pozyskano 97 ofert pracy z terenu powiatu oleskiego. Najwięcej ofert zgłoszonych zostało w gminach: Olesno – 42 oferty, Gorzów Śl. – 14 ofert, Praszka – 14 ofert.

Wykres 6. Udział ofert subsydiowanych i niesubsydiowanych z terenu powiatu oleskiego w okresie od kwietnia 2017 r. do marca 2018 r.



Oferty pracy subsydiowane – to oferty np. stażu, prac interwencyjnych, robót publicznych, których koszty zatrudnienia pracownika nie ponosi pracodawca, tylko są one pokrywane lub częściowo refundowane przez urząd pracy.

Wykres 7. Liczba zgłaszanych stanowisk pracy według najczęstszych zawodów w okresie od kwietnia 2017 r. do marca 2018 r.



Szkolenia

W marcu 2018 r. zorganizowane zostały następujące szkolenia:

- operator koparki kl. III i ładowarki kl. III, w którym wziął udział 1 mężczyzna,
- kierowca wózków jezdniowych podnośnikowych, w którym wziął udział 1 mężczyzna.